

# DRAUDIMO SKVARBA LIETUVOJE 2011

Lietuvių namų ir automobilių draudimo apsaugos situacija ir jos palyginimas su kitomis Europos šalimis



# APIE TYRIMĄ

- **Pirmąkart** pristatomi draudimo skvarbos Lietuvoje rodikliai.
- Apibendrinti **visų** Lietuvos draudimo **bendrovių duomenys**.
- Lietuvos duomenys lyginami su devynių **naujų ES narių** skaičiais: Bulgarijos, Estijos, Čekijos, Latvijos, Lenkijos, Rumunijos, Slovakijos, Vengrijos ir Slovėnijos.
- Apžvalga apima gyventojams aktualiausias ir **paklausiausias** ne gyvybės **draudimo rūšis**: transporto priemonių savininkų civilinės atsakomybės, kasko ir turto.
- LDA apžvalgą rengs **kasmet**.



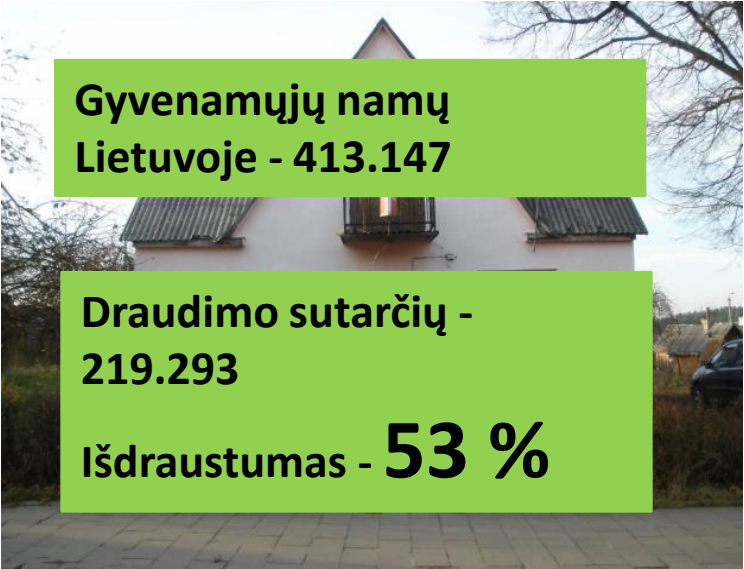
# TURTO DRAUDIMAS LIETUVOJE



Butų Lietuvoje - 824.253

Draudimo sutarčių -  
175.799


Išdraustumas - **21 %**



Gyvenamųjų namų  
Lietuvoje - 413.147

Draudimo sutarčių -  
219.293

Išdraustumas - **53 %**



Namuose esančio turto  
draudimo sutarčių -  
155.682

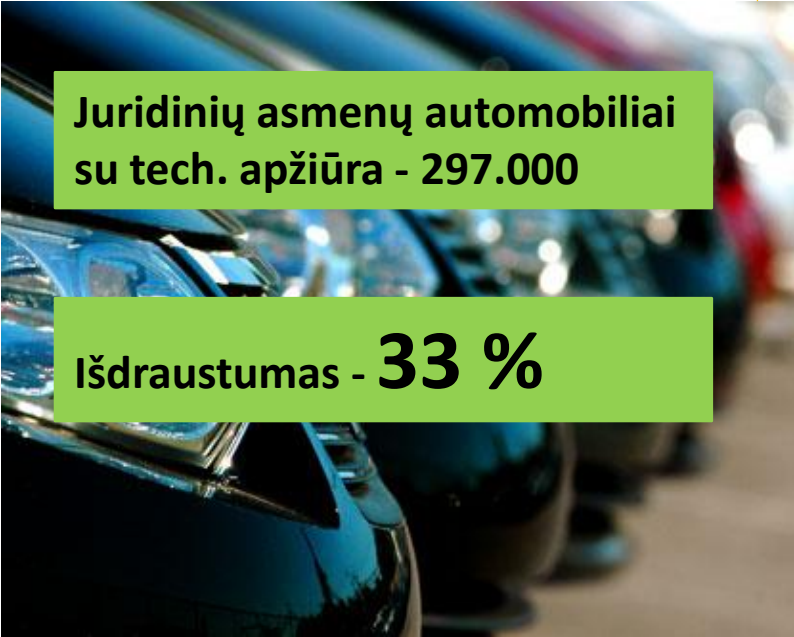
Išdraustumas - **13 %**

# KASKO DRAUDIMAS LIETUVOJE

Transporto priemonių su galiojančia  
tech. apžiūra - 1.350.000


Galiojančių kasko sutarčių - 206.434  
Išdraustumas - **15 %**

# KASKO DRAUDIMO KLIENTAI



Juridinių asmenų automobiliai  
su tech. apžiūra - 297.000

Išdraustumas - **33 %**



Fizinių asmenų automobiliai su  
tech. apžiūra - 1.053.000


Išdraustumas – **10 %**

# KIEK KAS SKIRIA DRAUDIMUI

Draudimo tankio rodiklis (draudimo įmokų suma/gyventojų skaičius)



1. Slovėnija – 2483 Lt



2. Čekija – 1116 Lt



3. Estija – 646 Lt



4. Slovakija – 601 Lt



5. Lenkija – 517 Lt



6. Vengrija – 489 Lt



7. Latvija – 336 Lt



8. Lietuva – 327 Lt




9. Bulgarija – 286 Lt



10. Rumunija – 258 Lt

# BVP VIENAM GYVENTOJUI PAGAL FAKTINĮ PERKAMĄJĮ PAJĖGUMĄ (2010 M.)

Ar išlaidos draudimui atitinka bendrą ekonominę šalies pažangą?



# IŠLAIDOS SKIRTINGOMS DRAUDIMO RŪŠIMS

Draudimo tankis pagal draudimo kategorijas

Šalis	Kasko/1 gyv. (Lt)	TPVCA/1 gyv. (Lt)	Turto draudimas/1 gyv. (Lt)
Slovėnija	439	523	400
Čekija	207	302	267
Estija	228	158	167
Slovakija	181	177	144
Lenkija	120	171	95
Vengrija	101	140	175
Latvija	80	85	63
Lietuva	<b>72</b>	<b>117</b>	<b>67</b>
Bulgarija	107	98	52
Rumunija	98	96	41



# DĒMESYS SKIRTINGOMS DRAUDIMO RŪŠIMS

Kiek išleidžia pagrindinems, ir kas lieka

Šalis	Draudimo tankis	Skiriama pagrindinems draudimo rūšims	Lieka kitoms draudimo rūšims
Slovėnija	2483	1362	<b>1121</b>
Čekija	1116	776	<b>340</b>
Estija	646	553	<b>93</b>
Slovakija	601	502	<b>99</b>
Lenkija	517	386	<b>131</b>
Vengrija	489	416	<b>73</b>
Latvija	336	228	<b>108</b>
Lietuva	<b>327</b>	<b>256</b>	<b>71</b>
Bulgarija	286	257	<b>29</b>
Rumunija	258	235	<b>23</b>

Andrius Romanovskis  
Lietuvos draudikų asociacijos direktorius

Gedimino pr. 45, Vilnius

Tel. 8 5 231 03 81

Mob. 8 699 05 487

[andrius.romanovskis@draudikai.lt](mailto:andrius.romanovskis@draudikai.lt)

[www.draudikai.lt](http://www.draudikai.lt)

